

MUNICÍPIO DA ILHA DE ITAMARACÁ - PE

IV - Metodologia e Memória de Cálculo das Metas Anuais para o Montante da Dívida Pública

MONTANTE DA DÍVIDA

ESPECIFICAÇÃO	MONTANTE DA DÍVIDA					R\$ milhares
	2018	2019	2020	2021	2022	
DÍVIDA CONSOLIDADA (I)	2.182.772	2.181.934	2.181.214	2.180.494	2.179.774	2.179.055
Dívida Mobiliária	0	0	0	0	0	0
Outras Dívidas	2.182.772	2.181.934	2.181.214	2.180.494	2.179.774	2.179.055
DEDUÇÕES (II)	19.423	0	0	0	0	0
Ativo Disponível	2.171	7.329	-506	-521	-540	-558
Haveres Financeiros	24.450	0	0	0	0	0
(-) Restos a Pagar Processados	7.198	7.836	0	0	0	0
DCL (III) = (I-II)	2.163.349	2.181.934	2.181.214	2.180.494	2.179.774	2.179.055

Notas Explicativas:

1 - A linha de "Deduções" registra os saldos da Disponibilidade de Caixa Bruta, líquidos dos Restos a Pagar Processados. Se o saldo apurado for negativo, ou seja, se o total da Disponibilidade de Caixa Bruta for menor que Restos a Pagar Processados, esse saldo negativo não deverá ser informado. Assim, quando o cálculo de Disponibilidade de Caixa for negativo, o valor dessa linha deverá ser (0) "zero", conforme instruído no Manual de Demonstrativos Fiscais da STN, 10ª edição.

2 - Para preenchimento do campo da Dívida Consolidada foram consideradas as projeções de amortização conforme demonstrativo abaixo:

	2018	2019	2020	2021	2022	2023
INSS	9.152	8.367	7.647	6.928	6.208	5.488
RPPS	3.979	3.978	3.978	3.978	3.978	3.978
FGTS	0	0	0	0	0	0
PASEP	701	649	649	649	649	649
OPERAÇÃO DE CRÉDITO - BNDS	0	0	0	0	0	0
MINISTÉRIO DA FAZENDA	0	0	0	0	0	0
PRECATÓRIOS	0	0	0	0	0	0
OUTRAS DÍVIDAS	2.168.940	2.168.940	2.168.940	2.168.940	2.168.940	2.168.940
TOTAIS	2.182.772	2.181.934	2.181.214	2.180.494	2.179.774	2.179.055

3 - A projeção do Ativo Disponível e dos Haveres Financeiros de 2020 foi elaborada da seguinte forma:

Valores em milhares (R\$)



Disponibilidade de caixa em 01 de janeiro de 2020

7.329
75.500
82.829
7.836
0
75.500
-506

- (+) Previsão de Entrada de Recursos até 31 de dezembro de 2020  
 (=) Disponibilidade de Caixa Bruta  
 (-) Restos a pagar a serem pagos em 2020  
 (-) Restos a pagar a serem cancelados por prescrição em 2020  
 (-) Despesas orçamentárias a serem pagas em 2020  
 (=) Disponibilidade de Caixa Líquida em 2020

Tabela 2 – Avaliação do Cumprimento das Metas Fiscais do Exercício Anterior

MUNICÍPIO DA ILHA DE ITAMARACÁ - PE

PROJETO DE LEI DE DIRETRIZES ORÇAMENTÁRIAS ANEXO DE METAS FISCAIS AVALIAÇÃO DO CUMPRIMENTO DAS METAS FISCAIS DO EXERCÍCIO ANTERIOR  
 2021

AMF - Demonstrativo 2 (LRF, Art. 4º § 2º, inciso I)

ESPECIFICAÇÃO	Metas Previstas em 2019 <sup>1</sup> (a)	% PIB* (a)	%RCL	Metas Realizadas em 2019 <sup>2</sup> (b)	% PIB* (b)	%RCL	Variação		
							Valor (c)=(b-a)	% (c/a)x100	
Receita Total	70.880	0,03	0,12	63.716	0,03	0,10	-7.164	-10,11	
Receitas Primárias (I)	66.329	0,03	0,11	62.545	0,03	0,10	-3.784	-5,70	
Despesa Total	70.880	0,03	0,12	69.445	0,03	0,11	-1.435	-2,02	
Despesas Primárias (II)	64.842	0,03	0,11	68.890	0,03	0,11	4.048	6,24	
Resultado Primário (III) = (I - II)	1.486	0,00	0,00	-6.345	0,00	-0,01	-7.831	-526,99	
Resultado Nominal	26.600	0,01	0,04	-6.147	0,00	-0,01	-32.747	-123,11	
Dívida Pública Consolidada	15.381	0,01	0,02	2.181.934	1,06	3,54	2.166.553	14.085,90	
Dívida Consolidada Líquida	-8.629	0,00	-0,01	2.181.934	1,06	3,54	2.190.563	-25.386,05	
3 - Valores retirados do Anexo 12 da Lei Federal 4.320/64 - Balanço Orçamentário e do Anexo 6 - Demonstrativo dos Resultados Primário e Nominal, do RREO do 6º bimestre da Prestação de Contas Anual de 2019, disponível no Portal da Transparência do Município.									
4									
<b>ESPECIFICAÇÃO</b>									
Valor Efetivo (realizado) do PIB Estadual em 2019							VALOR - R\$ milhares		205.000.000
Receita Corrente Líquida Municipal em 2019.									61.618.331



Notas Explicativas:

PIB: Apesar de ser parâmetro opcional para os municípios, conforme a 10ª edição do Manual de Demonstrativos Fiscais/STN, foi considerado para esse demonstrativo o PIB de Pernambuco de 2019 no valor de R\$ 205 bilhões em valores correntes, publicado pelo site [www.condefidem.pe.gov.br](http://www.condefidem.pe.gov.br) e IBGE em 12 de março de 2020.

RCL: Receita Corrente Líquida – RCL para o ano de 2019, conforme Relatório Resumido da Execução Orçamentária-RREO – 6º Bimestre/2019.

Tabela 3 – Metas Fiscais atuais comparadas com as fixadas nos três exercícios anteriores

ANEXO DE METAS FISCAIS  
METAS FISCAIS ATUAIS COMPARADAS COM AS FIXADAS NOS TRÊS EXERCÍCIOS ANTERIORES 2021

AMF - Demonstrativo 3 (LRF, Art. 4º, § 2º, inciso II)

ESPECIFICAÇÃO	VALORES A PREÇOS CORRENTES												R\$ milhares
	2018	2019	%	2020	%	2021	%	2022	%	2023	%		
	Receita Total	63.354	63.716	0,571	75.500	18,495	77.000	1,986	78.100	1,429	79.800	2,178	
Receitas Primárias (I)	58.353	62.545	7,184	72.271	15,551	75.162	4,000	76.199	1,379	77.835	2,147		
Despesa Total	68.621	69.445	1,201	75.500	8,719	77.000	1,988	78.100	1,428	79.800	2,176		
Despesas Primárias (II)	64.349	68.890	7,057	70.013	1,630	72.067	2,934	74.806	3,800	77.364	3,420		
Resultado Primário (III) = (I - II)	-5.996	-6.345	0,127	2.258	13,921	3.095	1,066	1.394	-2,420	471	-1,273		
Resultado Nominal	-5.922	-6.345	7,143	2.450	-138,620	3,284	34,035	1.589	-51,612	674	-57,618		
Dívida Pública Consolidada	2.182.772	2.181.934	-0,038	2.181.214	-0,033	2.180.494	-0,033	2.179.774	-0,033	2.179.055	-0,033		
Dívida Consolidada Líquida	2.163.349	2.181.934	0,859	2.181.214	-0,033	2.180.494	-0,033	2.179.774	-0,033	2.179.055	-0,033		
ESPECIFICAÇÃO	VALORES A PREÇOS CONSTANTES												
	2018	2019	%	2020	%	2021	%	2022	%	2023	%		
	Receita Total	67.162	64.755	-3,584	75.500	16,595	74.757	-0,985	73.261	-2,001	72.381	-1,201	
Receitas Primárias (I)	61.860	63.564	2,755	72.271	13,698	72.973	0,971	71.478	-2,049	70.599	-1,231		
Despesa Total	72.745	70.577	-2,981	75.500	6,975	74.758	-0,983	73.261	-2,002	72.380	-1,203		
Despesas Primárias (II)	68.217	70.013	2,633	70.013	0,000	69.968	-0,064	70.171	0,290	70.171	0,000		
Resultado Primário (III) = (I - II)	-6.356	-6.448	0,122	2.258	13,698	3.188	1,035	1.307	-2,338	428	-1,231		
Resultado Nominal	-6.278	-6.448	2,716	2.450	-138,001	3.189	30,131	1.491	-53,248	611	-59,019		
Dívida Pública Consolidada	2.313.962	2.217.499	-4,169	2.181.214	-1,636	2.116.985	-2,945	2.044.721	-3,414	1.976.451	-3,339		
Dívida Consolidada Líquida	2.293.371	2.217.499	-3,308	2.181.214	-1,636	2.116.985	-2,945	2.044.721	-3,414	1.976.451	-3,339		



Nota: Os índices utilizados neste demonstrativo foram obtidos nos Relatórios FOCUS (03 de julho de 2020), elaborado pelo Ministério da Economia.

ÍNDICES DE INFLAÇÃO	
2018	3,75%
2019	4,31%
2020	1,63%
2021	3,00%
2022	3,50%
2023	3,42%

METODOLOGIA DE CÁLCULO DOS VALORES CONSTANTES	
2018	- Valor Corrente x 1,0601
2019	- Valor Corrente x 1,0163
2020	Valor Corrente -
2021	- Valor Corrente / 1,0300
2022	- Valor Corrente / 1,0661
2023	- Valor Corrente / 1,1025



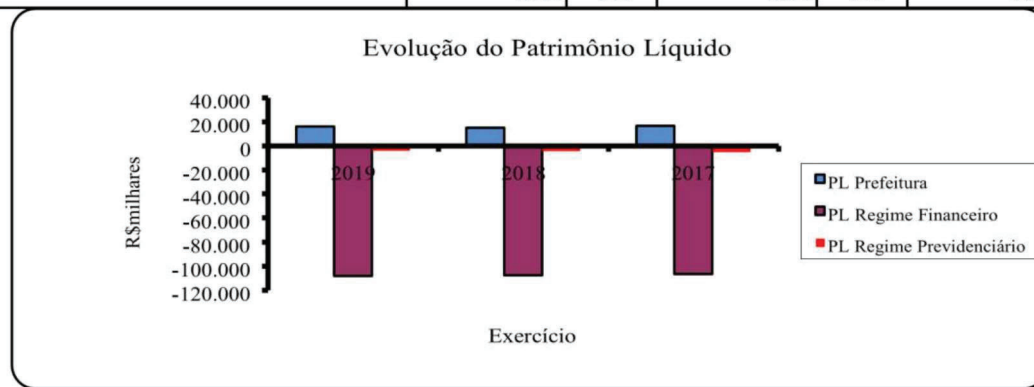


Tabela 4 – Evolução do Patrimônio Líquido

PROJETO DE LEI DE DIRETRIZES ORÇAMENTÁRIAS ANEXO DE METAS FISCAIS EVOLUÇÃO DO PATRIMÔNIO LÍQUIDO 2019

AMF - Demonstrativo 4 (LRF, Art. 4º § 2º, inciso III) R\$ milhares

PATRIMÔNIO LÍQUIDO	2019	%	2018	%	2017	%
Patrimônio / Capital	0	0	0	0	0	0
Reservas	0	0	0	0	0	0
Resultado Acumulado	15.969	100	14.754	100	16.176	100
<b>TOTAL</b>	<b>15.969</b>	<b>100</b>	<b>14.754</b>	<b>100</b>	<b>16.176</b>	<b>100</b>
<b>REGIME FINANCEIRO</b>						
PATRIMÔNIO LÍQUIDO	2019	%	2018	%	2017	%
Patrimônio	0	0	0	0	0	0
Reservas	0	0	0	0	0	0
Lucros ou Prejuízos Acumulados	-107.978	100	-107.725	100	-106.599	100
<b>TOTAL</b>	<b>-107.978</b>	<b>100</b>	<b>-107.725</b>	<b>100</b>	<b>-106.599</b>	<b>100</b>
<b>REGIME PREVIDENCIÁRIO</b>						
PATRIMÔNIO LÍQUIDO	2019	%	2018	%	2017	%
Patrimônio	0	0	0	0	0	0
Reservas	0	0	0	0	0	0
Lucros ou Prejuízos Acumulados	-4.116	100	-4.293	100	-5.256	100
<b>TOTAL</b>	<b>-4.116</b>	<b>100</b>	<b>-4.293</b>	<b>100</b>	<b>-5.256</b>	<b>100</b>



Notas Explicativas:

Tabela 5 – Origem e Aplicação dos Recursos Obtidos com a Alienação de Ativos



Documento Assinado Digitalmente por: PAULO BATISTA ANDRADE JASON MARCOS FERREIRA CAVALLANTI JUNIOR  
 Acesso em: https://receita.pe.gov.br/epi/validarDoc.seam?Codigo\_documento:a08cd99b-76c1-4092-b7d4-e2965710a818

MUNICÍPIO DA ILHA DE ITAMARACÁ - PE  
 PROJETO DE LEI DE DIRETRIZES ORÇAMENTÁRIAS ANEXO DE METAS FISCAIS ORIGEM E APLICAÇÃO DOS RECURSOS  
 OBTIDOS COM ALIENAÇÃO DE ATIVOS

2021

AMF - Demonstrativo 5 (LRF, Art. 4º § 2º, inciso III)

	R\$ milhares		
RECEITAS REALIZADAS	2019 (a)	2018 (b)	2017 (c)
RECEITAS DE CAPITAL - ALIENAÇÃO DE ATIVOS (I)	-	-	
Alienação de Bens Móveis	-	-	
Alienação de Bens Imóveis	-	-	
Alienação de Bens Intangíveis	-	-	
Rendimentos de Aplicações Financeiras	-	-	
DESPESAS EXECUTADAS	2019 (d)	2018 (e)	2017 (f)
APLICAÇÃO DOS RECURSOS DA ALIENAÇÃO DE ATIVOS (II)	-	-	
DESPESAS DE CAPITAL	-	-	
Investimentos	-	-	
Inversões Financeiras	-	-	
Amortização da Dívida	-	-	
DESPESAS CORRENTES DOS REGIMES DE PREVIDÊNCIA	-	-	
Regime Geral de Previdência Social	-	-	
Regime Próprio de Servidores Públicos <sup>1</sup>	-	-	
<b>SALDO FINANCEIRO</b>	<b>(g)=((Ia-IId)+(IIIh)</b>	<b>(h)=((Ib-IIe)+(IIIi)</b>	<b>(i)=(Ic-IIf)</b>
VALOR (III)	-	-	

Fonte: Anexo 11 do RREO - Demonstrativo da Receita de Alienação de Ativos e Aplicação dos Recursos dos exercícios de 2017, 2018 e 2019.

Notas Explicativas:

1 - Despesas previstas no art. 44 da LRF: É vedada a aplicação da receita de capital derivada da alienação de bens e direitos que integram o patrimônio público para o financiamento de despesa corrente, salvo se destinada por lei aos regimes de previdência social, geral e próprio dos servidores públicos.

MUNICÍPIO DA ILHA DE ITAMARACÁ - PE PROJETO DE LEI DE DIRETRIZES ORÇAMENTÁRIAS ANEXO DE METAS FISCAIS Demonstrativo 6 – Avaliação da Situação Financeira e Atuarial do RPPS 2021

AMF - Demonstrativo 6 (LRF, art.4º, §2º, inciso IV, alínea "a")

R\$ milhares

PLANO PREVIDENCIÁRIO

RECEITAS PREVIDENCIÁRIAS - RPPS	2017	2018	2019
RECEITAS CORRENTES (I)	928.224	963.390	163.250
Receita de Contribuições dos Segurados	367.120	391.926	-
Civil	367.120	391.926	-
Ativo	367.120	391.926	-
Inativo	-	-	-
Pensionista	-	-	-
Militar	-	-	-
Ativo	-	-	-
Tabela 6 - Avaliação da Situação Financeira e Atuarial do Regime Próprio de Previdência dos Servidores			
Inativo	-	-	-
Pensionista	-	-	-



Receita de Contribuições Patronais	447.217	486.612	
Civil	447.217	486.612	
Ativo	447.217	486.612	
Inativo	-	-	
Pensionista	-	-	
Militar	-	-	
Ativo	-	-	
Inativo	-	-	
Pensionista	-	-	
Receita Patrimonial	113.887	84.852	163.224
Receitas Imobiliárias	-	-	
Receitas de Valores Mobiliários	113.887	84.852	163.224
Outras Receitas Patrimoniais	-	-	
Receita de Serviços	-	-	
Outras Receitas Correntes	-	-	
Compensação Previdenciária do RGPS para o RPPS	-	-	
Aportes Periódicos para Amortização de Déficit Atuarial do RPPS (II) <sup>1</sup>			
Demais Receitas Correntes	-	-	
RECEITAS DE CAPITAL (III)	-	-	
Alienação de Bens, Direitos e Ativos	-	-	
Amortização de Empréstimos	-	-	
Outras Receitas de Capital	-	-	
<b>TOTAL DAS RECEITAS PREVIDENCIÁRIAS RPPS (IV) = (I + III - II)</b>	<b>928.224</b>	<b>963.390</b>	<b>163.224</b>

DESPESAS PREVIDENCIÁRIAS - RPPS	2017	2018	2019
Benefícios - Civil	-	-	-
Aposentadorias	-	-	-
Pensões	-	-	-
Outros Benefícios Previdenciários	-	-	-
Benefícios - Militar	-	-	-
Reformas	-	-	-
Pensões	-	-	-
Outros Benefícios Previdenciários	-	-	-
Outras Despesas Previdenciárias	981	84	-
Compensação Previdenciária do RPPS para o RGPS	-	-	-
Demais Despesas Previdenciárias	981	84	-
<b>TOTAL DAS DESPESAS PREVIDENCIÁRIAS RPPS (V)</b>	<b>981</b>	<b>84</b>	<b>-</b>

RESULTADO PREVIDENCIÁRIO (VI) = (IV - V) <sup>2</sup>	927.243	963.306	163.250
---	---------	---------	---------

RECURSOS RPPS ARRECADADOS EM EXERCÍCIOS ANTERIORES	2017	2018	2019
VALOR	-	-	-
RESERVA ORÇAMENTÁRIA DO RPPS	2017	2018	2019
VALOR	-	-	-

continua

Documento Assinado Digitalmente por: PAULO BATISTA ANDRADE, JARON MARCOS FERREIRA CAVALLANTI JUNIOR  
 Acesse em: [https://eccc.tce.pe.gov.br/epi/validaDoc.seam?codigo\\_documento:488cd99b-76c1-4092-b714-d2965710a8d8](https://eccc.tce.pe.gov.br/epi/validaDoc.seam?codigo_documento:488cd99b-76c1-4092-b714-d2965710a8d8)



Tabela 6 Avaliação da Situação Financeira e Atuarial do Regime Próprio de Previdência dos Servidores

MUNICÍPIO DA ILHA DE ITAMARACÁ - PE  
 PROJETO DE LEI DE DIRETRIZES ORÇAMENTÁRIAS  
 ANEXO DE METAS FISCAIS  
 Demonstrativo 6 – Avaliação da Situação Financeira e Atuarial do RPPS  
 2021

APORTES DE RECURSOS PARA O PLANO PREVIDENCIÁRIO DO RPPS	2017	2018	2019
Plano de Amortização - Contribuição Patronal Suplementar	-	-	-
Plano de Amortização - Aporte Periódico de Valores Predefinidos	-	-	-
Outros Aportes para o RPPS	-	-	-
Recursos para Cobertura de Déficit Financeiro	-	-	-
<b>BENS E DIREITOS DO RPPS</b>	<b>2017</b>	<b>2018</b>	<b>2019</b>
Caixa e Equivalente de Caixa	-	-	-
Investimentos e Aplicações	1.631.394	1.819.388	1.967.800
Outro Bens e Direitos	460.135	460.135	-
<b>PLANO FINANCEIRO</b>			
RECEITAS PREVIDENCIÁRIAS - RPPS	2017	2018	2019
<b>RECEITAS CORRENTES (VII)</b>	<b>4.245.085</b>	<b>5.271.978</b>	<b>6.166.497</b>
Receita de Contribuições dos Segurados	835.517	809.946	767.528
Civil	835.517	809.946	767.528
Ativo	835.517	809.946	767.528
Inativo	-	-	-
Pensionista	-	-	-
Militar	-	-	-
Ativo	-	-	-
Inativo	-	-	-
Pensionista	-	-	-
Receita de Contribuições Patronais	979.417	1.005.069	974.038
Civil	979.417	1.005.069	974.038
Ativo	979.417	1.005.069	974.038
Inativo	-	-	-
Pensionista	-	-	-
Militar	-	-	-
Ativo	-	-	-
Inativo	-	-	-
Pensionista	-	-	-
Receita Patrimonial	10.580	7.157	10.225
Receitas Imobiliárias	-	-	-
Receitas de Valores Mobiliários	10.580	7.157	10.225
Outras Receitas Patrimoniais	-	-	-
Receita de Serviços	-	-	-
Outras Receitas Correntes	2.419.571	3.449.806	4.414.642
Compensação Previdenciária do RGPS para o RPPS	-	-	-
Demais Receitas Correntes	2.419.571	3.449.806	4.414.642
<b>RECEITAS DE CAPITAL (VIII)</b>	<b>-</b>	<b>-</b>	<b>-</b>
Alienação de Bens, Direitos e Ativos	-	-	-
Amortização de Empréstimos	-	-	-
Outras Receitas de Capital	-	-	-
<b>TOTAL DAS RECEITAS PREVIDENCIÁRIAS (IX) = (VII + VIII)</b>	<b>4.245.085</b>	<b>5.271.978</b>	<b>6.166.497</b>
<b>DESPESAS PREVIDENCIÁRIAS - RPPS</b>	<b>2017</b>	<b>2018</b>	<b>2019</b>

Documento Assinado Digitalmente por: PAULO BATISTA ANDRADE, JASON MARCOS FERREIRA CAVALCANTI JUNIOR  
 Acesse em: [https://eicete.pe.gov.br/epp/validaDoc.seam?Codigo\\_documento:a08cd9905765140287d4e2965710a8d8](https://eicete.pe.gov.br/epp/validaDoc.seam?Codigo_documento:a08cd9905765140287d4e2965710a8d8)





Documento Assinado Digitalmente por: PAULO BATISTA ANDRADE, JASON MARCOS FERREIRA CAVALCANTI JUNIOR  
 Acesso em: 14/11/2023 às 14:57:00  
 Endereço eletrônico: pe.gov.br/epp/validaDoc.seam  
 Código do documento: a08cd99b-76c1-4092-b744-e29657f0a8d8

Benefícios - Civil	4.368.291	5.237.841	6.164.977
Aposentadorias	3.905.655	4.697.016	5.589.817
Pensões	444.057	523.639	570.211
Outros Benefícios Previdenciários	18.579	17.187	17.930
Benefícios - Militar	-	-	-
Reformas	-	-	-
Pensões	-	-	-
Outros Benefícios Previdenciários	-	-	-
Outras Despesas Previdenciárias	263.299	249.984	257.311
Tabela 6 Avaliação da Situação Financeira e Atuarial do Regime Próprio de Previdência dos Servidores			
Compensação Previdenciária do RPPS para o RGPS	-	-	-
Demais Despesas Previdenciárias	263.299	249.984	257.311
<b>TOTAL DAS DESPESAS PREVIDENCIÁRIAS (X)</b>	<b>4.631.591</b>	<b>5.487.826</b>	<b>6.422.288</b>
<b>RESULTADO PREVIDENCIÁRIO (XI) = (IX - X)²</b>	<b>- 386.506</b>	<b>215.848</b>	<b>- 259.311</b>

continua

MUNICÍPIO DA ILHA DE ITAMARACÁ - PE PROJETO DE LEI DE DIRETRIZES ORÇAMENTÁRIAS ANEXO DE METAS FISCAIS  
 Demonstrativo 6 – Avaliação da Situação Financeira e Atuarial do RPPS  
 2021

APORTES DE RECURSOS PARA O PLANO FINANCEIRO DO RPPS	2017	2018	2019
Recursos para Cobertura de Insuficiência Financeira	-	-	-
Recursos Para Formação de Reserva	-	-	-
<b>RECEITAS DA ADMINISTRAÇÃO - RPPS</b>	<b>2017</b>	<b>2018</b>	<b>2019</b>
RECEITAS CORRENTES	-	-	-
<b>TOTAL DAS RECEITAS DA ADMINISTRAÇÃO RPPS - (XII)</b>	<b>-</b>	<b>-</b>	<b>-</b>
<b>DESPESAS DA ADMINISTRAÇÃO - RPPS</b>	<b>2017</b>	<b>2018</b>	<b>2019</b>
DESPESAS CORRENTES (XIII)	-	-	-
DESPESAS DE CAPITAL (XIV)	-	-	-
<b>TOTAL DAS DESPESAS DA ADMINISTRAÇÃO RPPS - (XV) = (XIII + XIV)</b>	<b>-</b>	<b>-</b>	<b>-</b>
<b>RESULTADO DA ADMINISTRAÇÃO RPPS (XVI) = (XII - XV)</b>	<b>-</b>	<b>-</b>	<b>-</b>

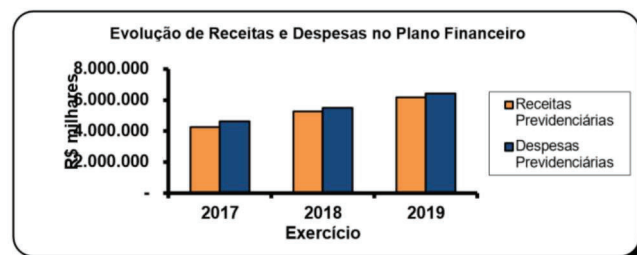
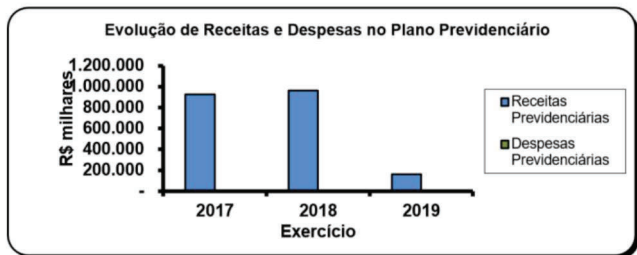


Tabela 6.2 - Projeção Atuarial do Regime Próprio de Previdência dos Servidores

ANEXO DE METAS FISCAIS  
 Demonstrativo 6 – Avaliação da Situação Financeira e Atuarial do RPPS  
 2021

AMF - Demonstrativo 6 (LRF, art.4º, §2º, inciso IV, alínea "a")

RS milhares

PROJEÇÃO ATUARIAL DO REGIME PRÓPRIO DE PREVIDÊNCIA DOS SERVIDORES



## PLANO FINANCEIRO

EXERCÍCIO	Receitas Previdenciárias (a)	Despesas Previdenciárias (b)	Resultado Previdenciário (c) = (a-b)	Saldo Financeiro do Exercício (d) = (d Exercício Anterior) + (c)
2019	-	-	-	101.725
2020	5.933.487	5.933.487	-	101.725
2021	6.275.474	6.275.474	-	101.725
2022	6.363.376	6.363.376	-	101.725
2023	6.485.643	6.485.643	-	101.725
2024	6.487.724	6.487.724	-	101.725
2025	6.687.563	6.687.563	-	101.725
2026	6.651.907	6.651.907	-	101.725
2027	6.707.212	6.707.212	-	101.725
2028	6.742.658	6.742.658	-	101.725
2029	7.411.908	7.411.908	-	101.725
2030	7.484.831	7.484.831	-	101.725
2031	7.684.090	7.684.090	-	101.725
2032	7.802.746	7.802.746	-	101.725
2033	8.041.259	8.041.259	-	101.725
2034	8.074.439	8.074.439	-	101.725
2035	8.037.605	8.037.605	-	101.725
2036	8.110.491	8.110.491	-	101.725
2037	7.986.866	7.986.866	-	101.725
2038	7.820.872	7.820.872	-	101.725
2039	7.604.131	7.604.131	-	101.725
2040	7.356.466	7.356.466	-	101.725
2041	7.198.932	7.198.932	-	101.725
2042	6.998.386	6.998.386	-	101.725
2043	6.794.792	6.794.792	-	101.725
2044	6.566.065	6.566.065	-	101.725
2045	6.288.155	6.288.155	-	101.725
2046	6.020.468	6.020.468	-	101.725
2047	5.734.775	5.734.775	-	101.725
2048	5.448.044	5.448.044	-	101.725
2049	5.147.439	5.147.439	-	101.725

Documento Assinado Digitalmente por: PAULO BATISTA ANDRADE, JASON MARCOS FERREIRA CAVALCANTI JUNIOR  
Acesse em: <https://ececice.pe.gov.br/epp/validaDoc.seam> Código do documento: a08cd99b-76c1-4092-b7d4-e29657f0a8d8